

**DIVULGAÇÃO
AUTORIZADA
13/09/2024**



**Tribunal
Superior
Eleitoral**

**PESQUISA REGISTRADA
NO TRE-RJ SOB O
PROTOCOLO
RJ-00022/2024**

ELEIÇÕES

2024

**MUNICÍPIO DE SÃO FRANCISCO DE
ITABAPOANA**



ÍNDICE



ESPECIFICAÇÕES
DO PROJETO



INTENÇÃO DE
VOTO



AVALIAÇÃO DE
GOVERNO



PERFIL DO
ENTREVISTADO



REJEIÇÃO DE VOTO



APOIOS

ESPECIFICAÇÕES DO PROJETO

MOTIVAÇÃO



Se origina a partir da necessidade de conhecer a intenção de voto à candidatas.

MÉTODO



A Pesquisa é do tipo quantitativa, levantando percentuais para as variáveis estudadas a partir de questionário estruturado, previamente elaborado. As entrevistas foram realizadas por telefone através de sistema CATI e os entrevistados foram selecionados por cotas, em função das variáveis: sexo, faixa etária, renda do chefe do domicílio.

POPULAÇÃO



A população pesquisada é definida como pessoas maiores de 16 anos e que votam no Município de SÃO FRANCISCO DE ITABAPOANA, no Estado do Rio de Janeiro.

ÁREA



Município de SÃO FRANCISCO DE ITABAPOANA, no Estado do Rio de Janeiro.

AMOSTRA



400 entrevistas.

Obs.: Os dados foram ponderados em função do peso de cada Sexo, Faixa Etária, Renda do Chefe do Domicílio e Área.

MARGEM DE ERRO



Com 400 casos, a margem de erro para projeção dos dados é estimada em +/- 5,00% p.p., com um intervalo de confiança de 95,55%.

PERÍODO



No dia 09 de setembro de 2024.



PERFIL DO ENTREVISTADO

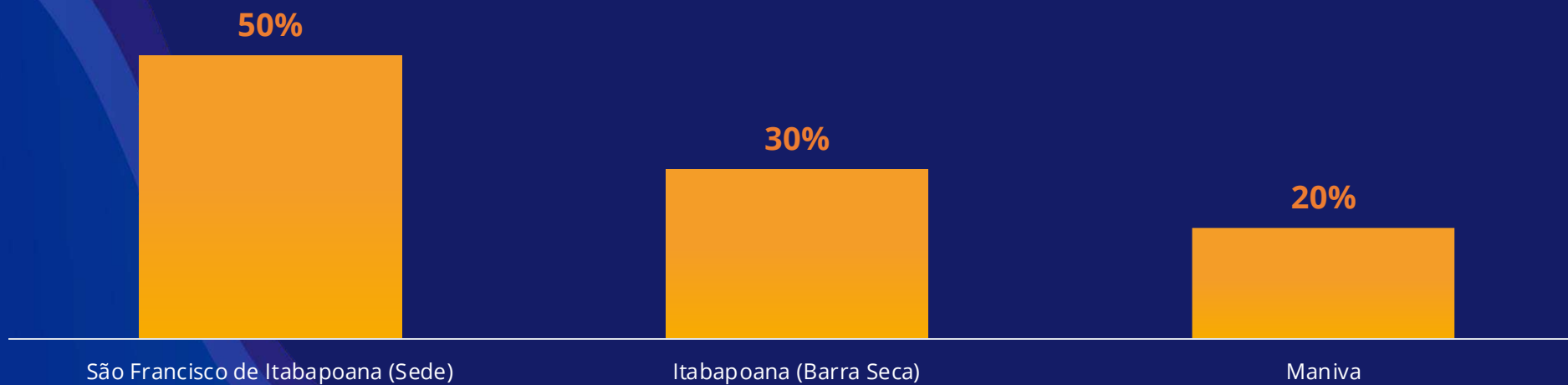


PERFIL DO ENTREVISTADO

Base Total: 400 entrevistas



ÁREA DE RESIDÊNCIA



Devido ao arredondamento, a soma dos percentuais pode ser diferente de 100%!!!

PERFIL DO ENTREVISTADO

Base Total: 400 entrevistas



BAIRROS

BAIRROS	ÁREA
AROEIRA	São Francisco de Itabapoana (Sede)
BARRA SECA	São Francisco de Itabapoana (Sede)
BOCA DA AREIA	São Francisco de Itabapoana (Sede)
BOM JARDIM	São Francisco de Itabapoana (Sede)
CACIMBAS	São Francisco de Itabapoana (Sede)
CENTRO	São Francisco de Itabapoana (Sede)
ESPIADOR	São Francisco de Itabapoana (Sede)
ESTREITO	São Francisco de Itabapoana (Sede)
FAZENDINHA	São Francisco de Itabapoana (Sede)
FLOR DE MAIO	São Francisco de Itabapoana (Sede)
FLORESTA	São Francisco de Itabapoana (Sede)
GARGAU	São Francisco de Itabapoana (Sede)
IMBURI	São Francisco de Itabapoana (Sede)
MACUCO	São Francisco de Itabapoana (Sede)
MORRO ALEGRE	São Francisco de Itabapoana (Sede)
PINGO D'AGUA	São Francisco de Itabapoana (Sede)
PONTA DA ILHA	São Francisco de Itabapoana (Sede)
PONTO DE CACIMBAS	São Francisco de Itabapoana (Sede)
PRAIA DE SANTA CLARA	São Francisco de Itabapoana (Sede)
PRAIA DOS SONHOS	São Francisco de Itabapoana (Sede)
SANTA CLARA	São Francisco de Itabapoana (Sede)
SANTA RITA	São Francisco de Itabapoana (Sede)
SAO DOMINGOS	São Francisco de Itabapoana (Sede)
SAO FRANCISCO DE ITABAPOANA	São Francisco de Itabapoana (Sede)

BAIRROS	ÁREA
SOSSEGO	São Francisco de Itabapoana (Sede)
VOLTA REDONDA	São Francisco de Itabapoana (Sede)
ALDEIA	Maniva
ALEGRIA DOS ANJOS	Maniva
BOA SORTE	Maniva
BOM LUGAR	Maniva
IMBURI DE BARRA	Maniva
LADEIRA DAS PEDRAS	Maniva
MANIVA	Maniva
NOVA BELEM	Maniva
PRACA JOAO PESSOA	Maniva
SANTO ANTONIO	Maniva
VALAO SECO	Maniva
AMONTADO	Itabapoana (Barra Seca)
BARRA DO ITABAPOANA	Itabapoana (Barra Seca)
BUENA	Itabapoana (Barra Seca)
CARRAPATO	Itabapoana (Barra Seca)
DIVINEIA	Itabapoana (Barra Seca)
GUAXINDIBA	Itabapoana (Barra Seca)
ILHA DOS MINEIROS	Itabapoana (Barra Seca)
INGA	Itabapoana (Barra Seca)
PRAIA DE GUAXINDIBA	Itabapoana (Barra Seca)
TRAVESSAO DE BARRA	Itabapoana (Barra Seca)

PERFIL DO ENTREVISTADO

Base Total: 400 entrevistas



SEXO

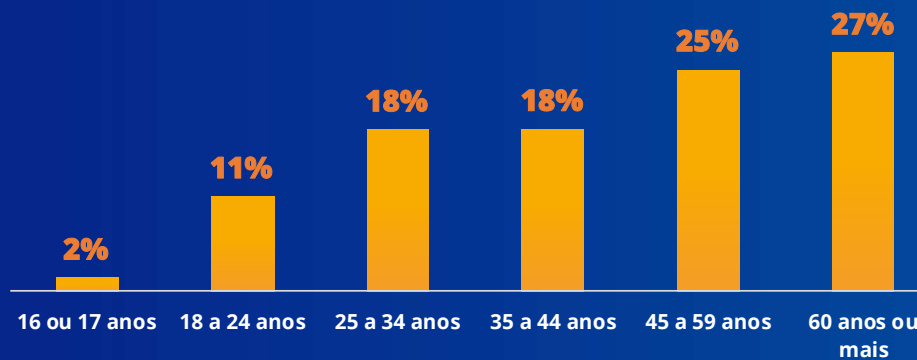


50%



50%

FAIXA ETÁRIA



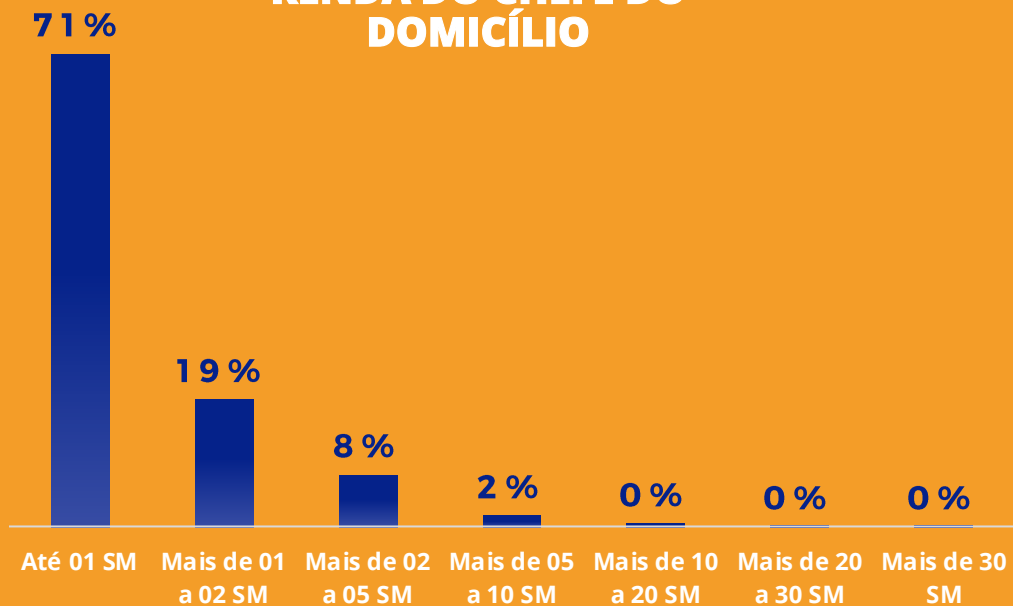
Devido ao arredondamento, a soma dos percentuais pode ser diferente de 100%!!

PERFIL DO ENTREVISTADO

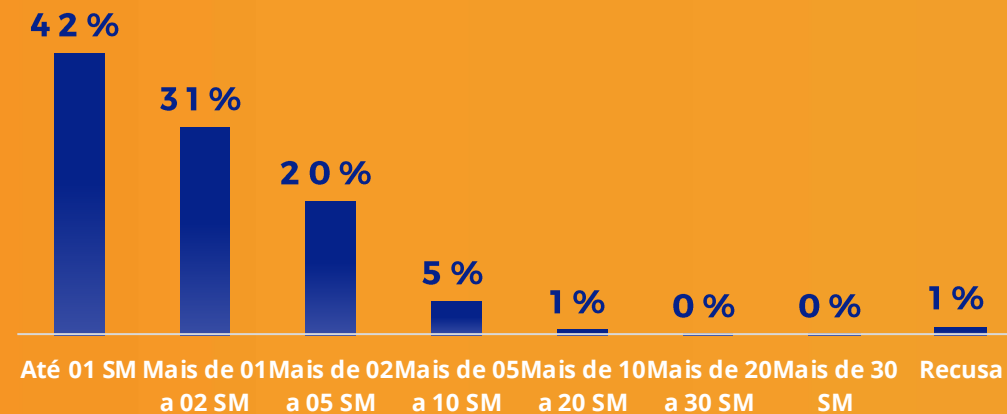
Base Total: 400 entrevistas



RENDA DO CHEFE DO DOMICÍLIO



RENDA FAMILIAR MENSAL



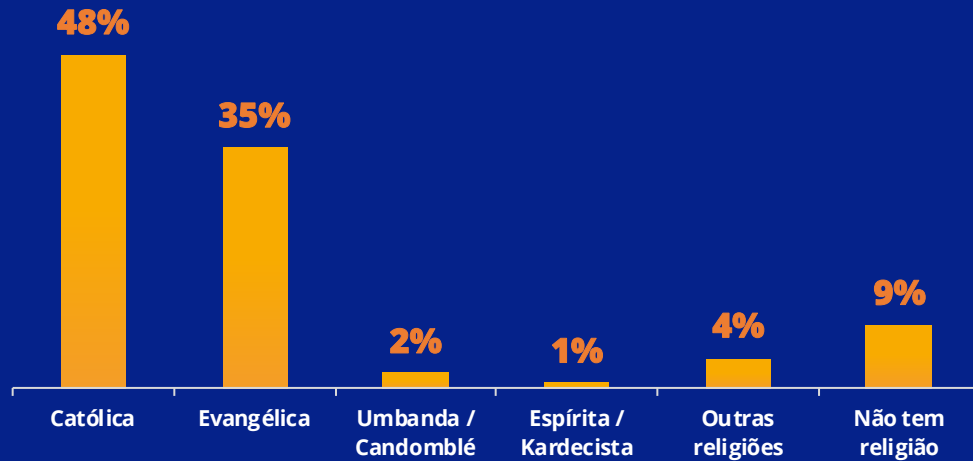
Devido ao arredondamento, a soma dos percentuais pode ser diferente de 100%!!!

PERFIL DO ENTREVISTADO

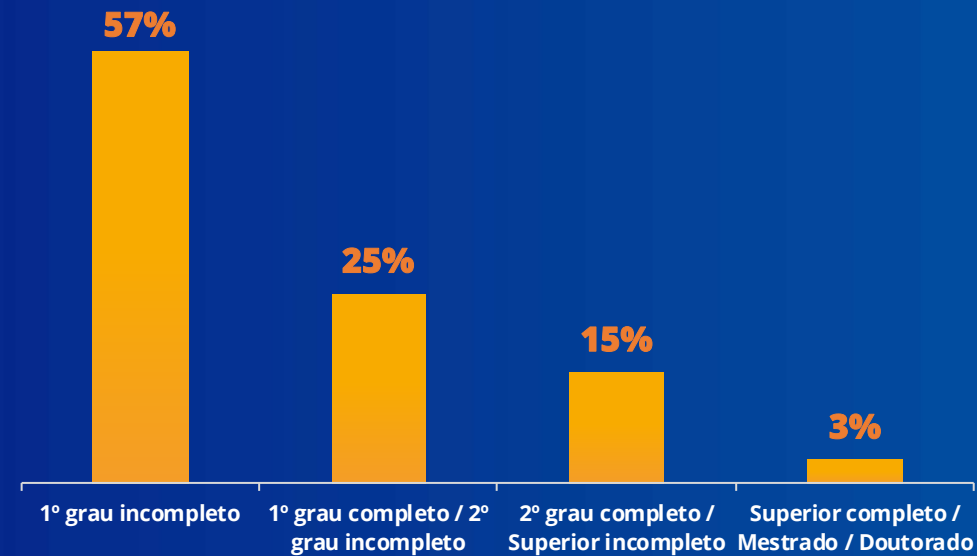
Base Total: 400 entrevistas



RELIGIÃO



NÍVEL DE INSTRUÇÃO



Devido ao arredondamento, a soma dos percentuais pode ser diferente de 100%!!!

INTENÇÃO DE VOTO

CONFIRMA



INTENÇÃO DE VOTO

ESPONTÂNEA

Base Total: 400 entrevistas



SE JÁ TEM CANDIDATO PARA PREFEITO DE SÃO FRANCISCO DE ITABAPOANA

EM OUTUBRO DESTE ANO, VAI HAVER ELEIÇÃO PARA PREFEITO DA CIDADE DE SÃO FRANCISCO DE ITABAPOANA. SE AS ELEIÇÕES FOSSEM HOJE EM QUEM V. VOTARIA?



Devido ao arredondamento, a soma dos percentuais pode ser diferente de 100%!!!

INTENÇÃO DE VOTO

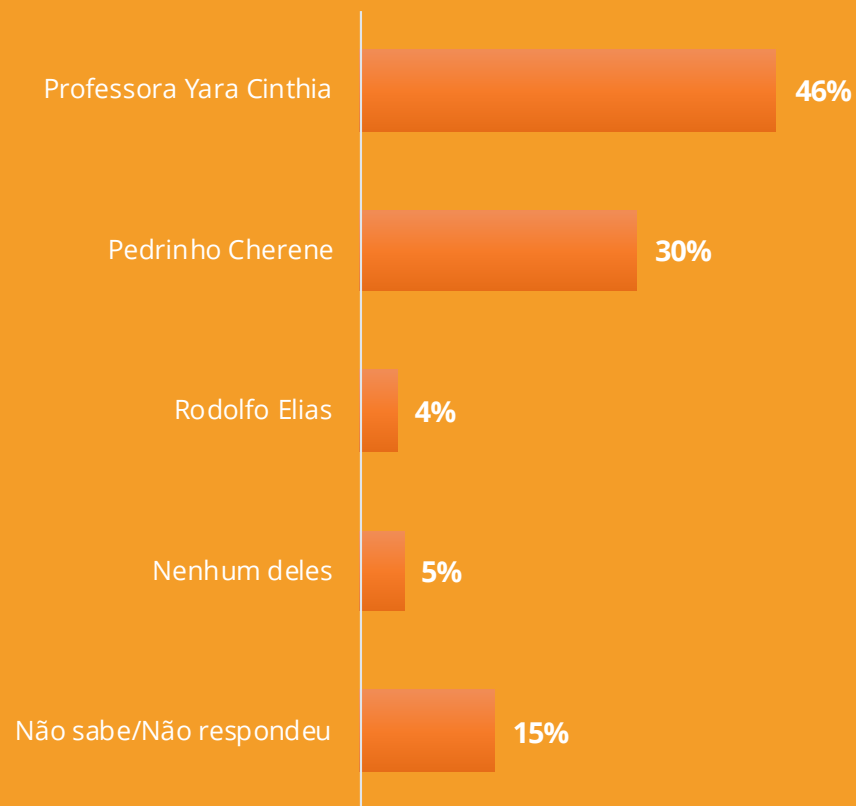
ESTIMULADA

Base Total: 400 entrevistas



CANDIDATO QUE VOTARIA PARA PREFEITO DE SÃO FRANCISCO DE ITABAPOANA SE AS ELEIÇÕES FOSSEM HOJE

E SE AS ELEIÇÕES PARA PREFEITO DE SÃO FRANCISCO DE ITABAPOANA FOSSEM HOJE E OS CANDIDATOS FOSSEM ESTES, EM QUAL DELES V. VOTARIA?



Devido ao arredondamento, a soma dos percentuais pode ser diferente de 100%!!!

INTENÇÃO DE VOTO



INTENÇÃO DE VOTO	Área			
	Total	São Francisco de Itabapoana (Sede)	Itabapoana (Barra Seca)	
Professora Yara Cinthia	46%	42%	53%	44%
Pedrinho Cherene	30%	30%	27%	37%
Rodolfo Elias	4%	5%	3%	4%
Nenhum deles	5%	5%	5%	3%
Não sabe/Não respondeu	15%	17%	12%	13%
	400	262	83	55

INTENÇÃO DE VOTO	Sexo			
	Total	Masculino	Feminino	
Professora Yara Cinthia	46%	40%	51%	
Pedrinho Cherene	30%	33%	28%	
Rodolfo Elias	4%	4%	5%	
Nenhum deles	5%	4%	5%	
Não sabe/Não respondeu	15%	19%	11%	
	400	204	196	

INTENÇÃO DE VOTO

CONFIRMA



INTENÇÃO DE VOTO	Faixa Etária						
	Total	16 ou 17 anos	18 a 24 anos	25 a 34 anos	35 a 44 anos	45 a 59 anos	60 anos ou mais
Professora Yara Cinthia	46%	55%	54%	33%	51%	41%	52%
Pedrinho Cherene	30%	18%	14%	34%	20%	35%	38%
Rodolfo Elias	4%	0%	3%	3%	3%	2%	8%
Nenhum deles	5%	0%	16%	6%	6%	3%	1%
Não sabe/Não respondeu	15%	27%	13%	24%	20%	18%	2%
	400	7	30	71	97	123	72

INTENÇÃO DE VOTO	Renda Familiar Mensal (SALÁRIO MÍNIMO)								
	Total	Até 01 SM	Mais de 01 a 02	Mais de 02 a 05	Mais de 05 a 10	Mais de 10 a 20	Mais de 20 a 30	Mais de 30 SM	Recusa
Professora Yara Cinthia	46%	40%	46%	54%	48%	11%	100%	100%	100%
Pedrinho Cherene	30%	33%	31%	28%	22%	39%	0%	0%	0%
Rodolfo Elias	4%	2%	7%	1%	23%	11%	0%	0%	0%
Nenhum deles	5%	5%	7%	2%	4%	0%	0%	0%	0%
Não sabe/Não respondeu	15%	20%	9%	15%	2%	39%	0%	0%	0%
	400	102	107	119	56	10	1	1	4

Base insuficiente para análise

CONFIRMAÇÃO DE VOTO

ESTIMULADA

Base Total: 400 entrevistas

CONFIRMAÇÃO DE VOTO

SE AS ELEIÇÕES FOSSEM HOJE, V. ME DISSE QUE VOTARIA EM ATÉ O DIA DA ELEIÇÃO V. COM CERTEZA VOTARÁ NESTE CANDIDATO OU AINDA EXISTE A POSSIBILIDADE DE V. VOTAR EM OUTRO CANDIDATO?



CONFIRMAÇÃO DE VOTO	INTENÇÃO DE VOTO			
	Total	Pedrinho Cherene	Professora Yara Cinthia	Rodolfo Elias
Com certeza votará neste candidato	82%	74%	90%	48%
Poderá votar em outro candidato	14%	24%	7%	32%
Não sabe/Não respondeu	4%	2%	3%	20%
	328	124	185	19

Devido ao arredondamento, a soma dos percentuais pode ser diferente de 100%!!!

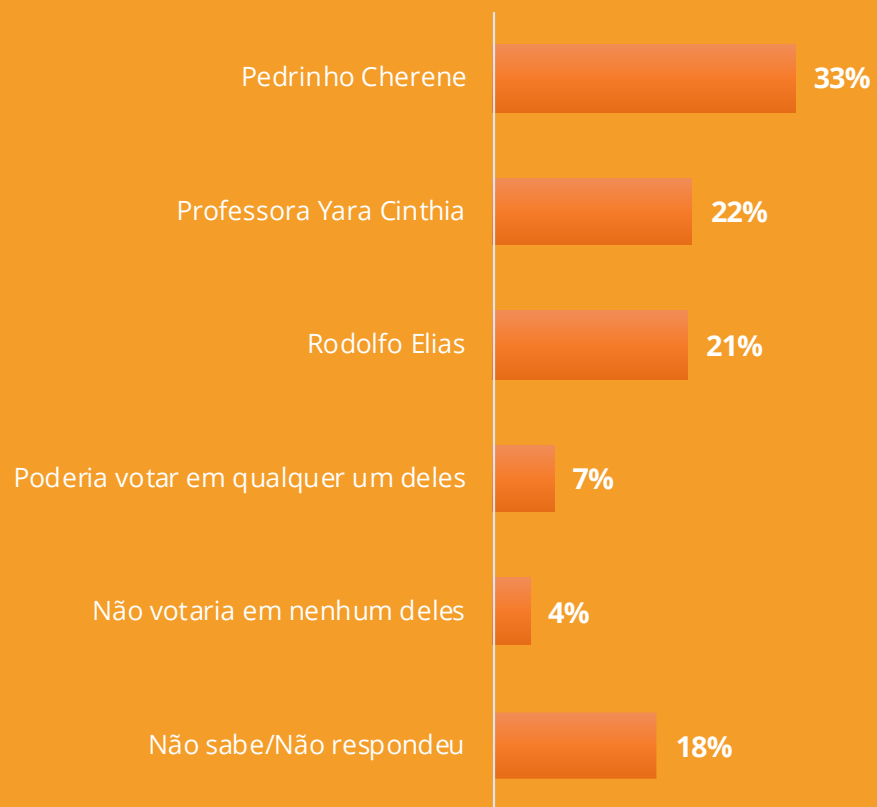
REJEIÇÃO ESTIMULADA DE VOTO

Base Total: 400 entrevistas



CANDIDATO QUE NÃO VOTARIA DE JEITO NENHUM PARA PREFEITO DE SÃO FRANCISCO DE ITABAPOANA

EM QUAL DELES V. NÃO VOTARIA DE JEITO NENHUM PARA PREFEITO DA CIDADE DE SÃO FRANCISCO DE ITABAPOANA?



Devido ao arredondamento, a soma dos percentuais pode ser diferente de 100%!!!

REJEIÇÃO ESTIMULADA DE VOTO



REJEIÇÃO DE VOTO	Área			
	Total	São Francisco de Itabapoana (Sede)	Itabapoana (Barra Seca)	Maniva
Pedrinho Cherene	33%	29%	43%	31%
Professora Yara Cinthia	22%	24%	15%	26%
Rodolfo Elias	21%	22%	22%	17%
Poderia votar em qualquer um deles	7%	7%	6%	8%
Não votaria em nenhum deles	4%	4%	4%	5%
Não sabe/Não respondeu	18%	20%	18%	13%
	400	262	83	55

REJEIÇÃO DE VOTO	Sexo		
	Total	Masculino	Feminino
Pedrinho Cherene	33%	37%	29%
Professora Yara Cinthia	22%	25%	19%
Rodolfo Elias	21%	20%	22%
Poderia votar em qualquer um deles	7%	6%	7%
Não votaria em nenhum deles	4%	5%	3%
Não sabe/Não respondeu	18%	16%	21%
	400	204	196

REJEIÇÃO ESTIMULADA DE VOTO



REJEIÇÃO DE VOTO	Faixa Etária						
	Total	16 ou 17 anos	18 a 24 anos	25 a 34 anos	35 a 44 anos	45 a 59 anos	60 anos ou mais
Pedrinho Cherene	33%	71%	49%	32%	33%	29%	30%
Professora Yara Cinthia	22%	3%	15%	25%	16%	26%	24%
Rodolfo Elias	21%	5%	20%	27%	18%	16%	26%
Poderia votar em qualquer um deles	7%	0%	3%	2%	8%	4%	13%
Não votaria em nenhum deles	4%	0%	15%	0%	3%	4%	3%
Não sabe/Não respondeu	18%	22%	3%	15%	25%	27%	13%
	400	7	30	71	97	123	72

REJEIÇÃO DE VOTO	Renda Familiar Mensal (SALÁRIO MÍNIMO)								
	Total	Até 01 SM	Mais de 01 a 02	Mais de 02 a 05	Mais de 05 a 10	Mais de 10 a 20	Mais de 20 a 30	Mais de 30 SM	Recusa
Pedrinho Cherene	33%	30%	27%	48%	31%	22%	0%	0%	82%
Professora Yara Cinthia	22%	23%	27%	12%	20%	50%	0%	0%	0%
Rodolfo Elias	21%	22%	24%	20%	15%	11%	100%	0%	0%
Poderia votar em qualquer um deles	7%	4%	7%	14%	0%	16%	0%	100%	0%
Não votaria em nenhum deles	4%	5%	4%	2%	2%	12%	0%	0%	0%
Não sabe/Não respondeu	18%	23%	14%	10%	33%	0%	0%	0%	18%
	400	102	107	119	56	10	1	1	4

Base insuficiente para análise

AVALIAÇÃO DE GOVERNO



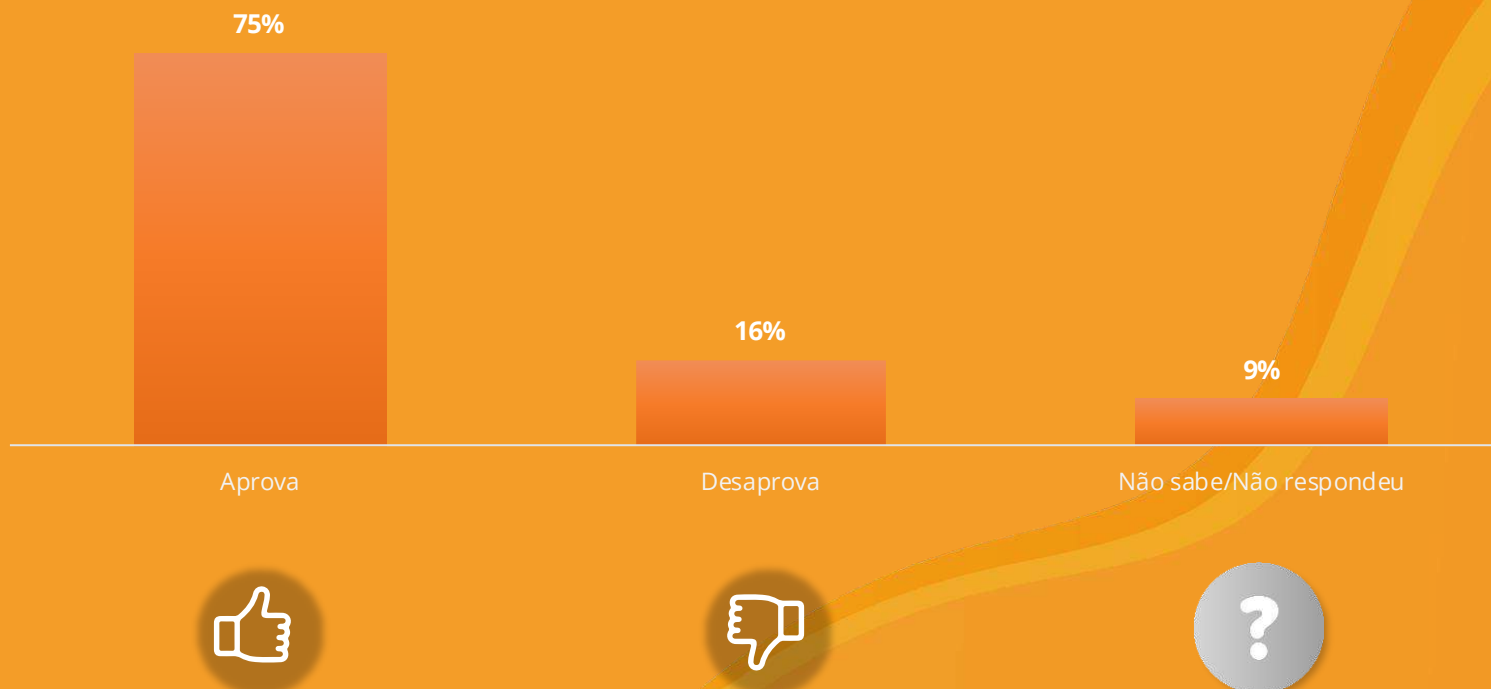
AVALIAÇÃO DA PREFEITURA DE SÃO FRANCISCO DE ITABAPOANA

Base Total: 400 entrevistas



AVALIAÇÃO DO TRABALHO REALIZADO PELA PREFEITA FRANCIMARA BARBOSA LEMOS NA PREFEITURA DE SÃO FRANCISCO DE ITABAPOANA

DE UMA MANEIRA GERAL, V. APROVA OU DESAPROVA O TRABALHO REALIZADO PELA PREFEITA FRANCIMARA BARBOSA LEMOS NA PREFEITURA DE SÃO FRANCISCO DE ITABAPOANA?



Devido ao arredondamento, a soma dos percentuais pode ser diferente de 100%!!!

AVALIAÇÃO DA PREFEITURA DE SÃO FRANCISCO DE ITABAPOANA



AVALIAÇÃO DA PREFEITA FRANCIMARA BARBOSA LEMOS	Área			
	Total	São Francisco de Itabapoana (Sede)	Itabapoana (Barra Seca)	Maniva
Aprova	75%	70%	85%	71%
Desaprova	16%	17%	11%	22%
Não sabe/Não respondeu	9%	13%	4%	7%
	400	262	83	55

AVALIAÇÃO DA PREFEITA FRANCIMARA BARBOSA LEMOS	Sexo		
	Total	Masculino	Feminino
Aprova	75%	73%	77%
Desaprova	16%	20%	12%
Não sabe/Não respondeu	9%	7%	11%
	400	204	196

Base insuficiente para análise

AValiação da Prefeitura de São Francisco de Itabapoana



AVALIAÇÃO DA PREFEITA FRANCIMARA BARBOSA LEMOS	Faixa Etária						
	Total	16 ou 17 anos	18 a 24 anos	25 a 34 anos	35 a 44 anos	45 a 59 anos	60 anos ou mais
Aprova	75%	82%	76%	89%	74%	61%	76%
Desaprova	16%	18%	14%	10%	19%	23%	14%
Não sabe/Não respondeu	9%	0%	10%	1%	6%	16%	10%
	400	7	30	71	97	123	72

AVALIAÇÃO DA PREFEITA FRANCIMARA BARBOSA LEMOS	Renda Familiar Mensal (SALÁRIO MÍNIMO)								
	Total	Até 01 SM	Mais de 01 a 02 SM	Mais de 02 a 05 SM	Mais de 05 a 10 SM	Mais de 10 a 20 SM	Mais de 20 a 30 SM	Mais de 30 SM	Recusa
Aprova	75%	65%	77%	86%	86%	67%	100%	100%	100%
Desaprova	16%	21%	15%	11%	10%	33%	0%	0%	0%
Não sabe/Não respondeu	9%	14%	8%	3%	4%	0%	0%	0%	0%
	400	102	107	119	56	10	1	1	4

Base insuficiente para análise

AVALIAÇÃO DO GOVERNO DO ESTADO DO RIO DE JANEIRO

Base Total: 400 entrevistas



AVALIAÇÃO DO TRABALHO REALIZADO PELO GOVERNADOR CLAUDIO CASTRO NO GOVERNO DO ESTADO DO RIO DE JANEIRO

DE UMA MANEIRA GERAL, V. APROVA OU DESAPROVA O TRABALHO REALIZADO PELO GOVERNADOR CLAUDIO CASTRO NO GOVERNO DO ESTADO DO RIO DE JANEIRO?



Devido ao arredondamento, a soma dos percentuais pode ser diferente de 100%!!!

AVALIAÇÃO DO GOVERNO DO ESTADO DE SÃO PAULO

CONFIRMA



AVALIAÇÃO DO GOVERNADOR CLAUDIO CASTRO	Área			Maniva
	Total	São Francisco de Itabapoana (Sede)	Itabapoana (Barra Seca)	
Aprova	44%	42%	47%	46%
Desaprova	20%	18%	19%	27%
Não sabe/Não respondeu	36%	40%	35%	27%
	400	262	83	55

AVALIAÇÃO DO GOVERNADOR CLAUDIO CASTRO	Sexo		
	Total	Masculino	Feminino
Aprova	44%	46%	43%
Desaprova	20%	20%	20%
Não sabe/Não respondeu	36%	35%	37%
	400	204	196

Base insuficiente para análise

AVALIAÇÃO DO GOVERNO DO ESTADO DE SÃO PAULO

CONFIRMA



AVALIAÇÃO DO GOVERNADOR CLAUDIO CASTRO	Faixa Etária						
	Total	16 ou 17 anos	18 a 24 anos	25 a 34 anos	35 a 44 anos	45 a 59 anos	60 anos ou mais
Aprova	44%	28%	50%	52%	47%	39%	41%
Desaprova	20%	23%	20%	16%	22%	17%	24%
Não sabe/Não respondeu	36%	49%	30%	32%	31%	44%	36%
	400	7	30	71	97	123	72

AVALIAÇÃO DO GOVERNADOR CLAUDIO CASTRO	Renda Familiar Mensal (SALÁRIO MÍNIMO)								
	Total	Até 01 SM	Mais de 01 a 02 SM	Mais de 02 a 05 SM	Mais de 05 a 10 SM	Mais de 10 a 20 SM	Mais de 20 a 30 SM	Mais de 30 SM	Recusa
Aprova	44%	33%	44%	64%	52%	50%	100%	100%	71%
Desaprova	20%	22%	22%	9%	36%	23%	0%	0%	0%
Não sabe/Não respondeu	36%	44%	34%	27%	13%	27%	0%	0%	29%
	400	102	107	119	56	10	1	1	4

Base insuficiente para análise

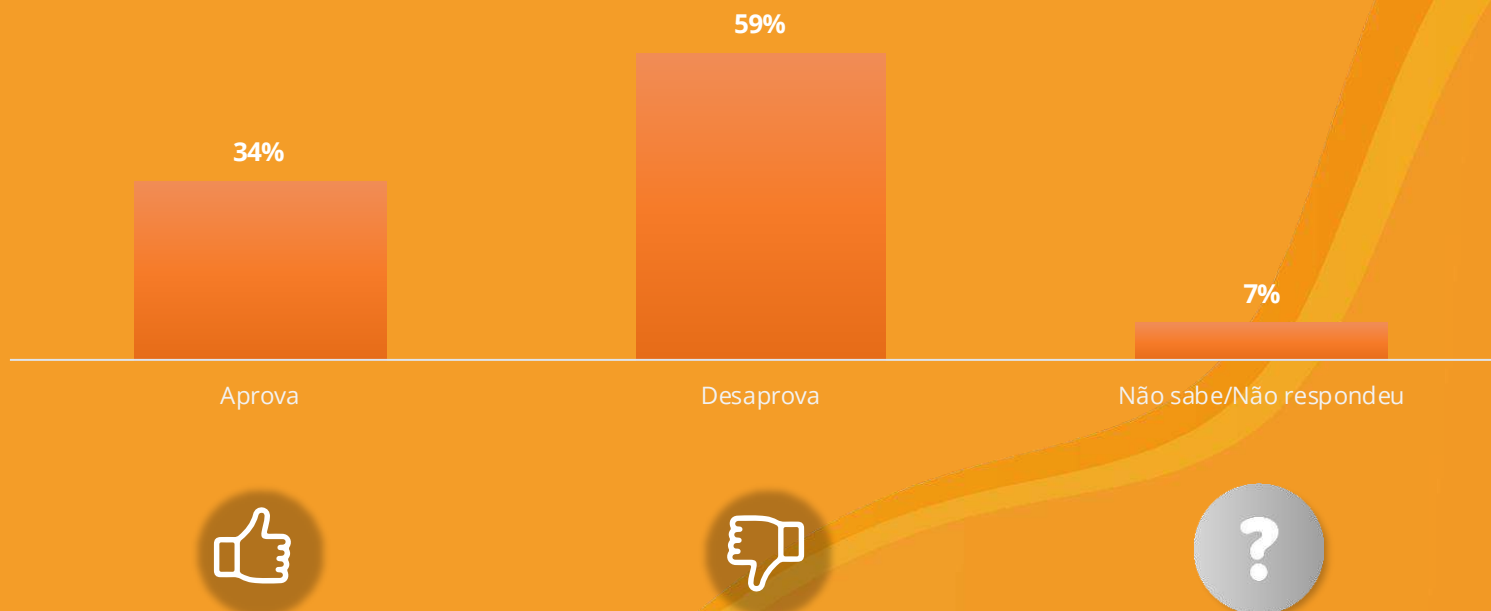
AVALIAÇÃO DA PRESIDÊNCIA DA REPÚBLICA

Base Total: 400 entrevistas



AVALIAÇÃO DO TRABALHO REALIZADO PELO PRESIDENTE LULA NA PRESIDÊNCIA DA REPÚBLICA

DE UMA MANEIRA GERAL, V. APROVA OU DESAPROVA O TRABALHO REALIZADO PELO PRESIDENTE LULA NA PRESIDÊNCIA DA REPÚBLICA DO BRASIL?



Devido ao arredondamento, a soma dos percentuais pode ser diferente de 100%!!!

AVALIAÇÃO DA PRESIDÊNCIA DA REPÚBLICA

CONFIRMA



AVALIAÇÃO DO PRESIDENTE LULA	Área			
	Total	São Francisco de Itabapoana (Sede)	Itabapoana (Barra Seca)	
Aprova	34%	36%	27%	42%
Desaprova	59%	55%	70%	48%
Não sabe/Não respondeu	7%	9%	3%	10%
	400	262	83	55

AVALIAÇÃO DO PRESIDENTE LULA	Sexo			
	Total	Masculino	Feminino	
Aprova	34%	30%	39%	
Desaprova	59%	64%	53%	
Não sabe/Não respondeu	7%	6%	9%	
	400	204	196	

Base insuficiente para análise

AVALIAÇÃO DA PRESIDÊNCIA DA REPÚBLICA

CONFIRMA



AVALIAÇÃO DO PRESIDENTE LULA	Faixa Etária						
	Total	16 ou 17 anos	18 a 24 anos	25 a 34 anos	35 a 44 anos	45 a 59 anos	60 anos ou mais
Aprova	34%	27%	31%	21%	38%	36%	40%
Desaprova	59%	73%	67%	75%	51%	54%	53%
Não sabe/Não respondeu	7%	0%	2%	4%	11%	10%	7%
	400	7	30	71	97	123	72

AVALIAÇÃO DO PRESIDENTE LULA	Renda Familiar Mensal (SALÁRIO MÍNIMO)								
	Total	Até 01 SM	Mais de 01 a 02 SM	Mais de 02 a 05 SM	Mais de 05 a 10 SM	Mais de 10 a 20 SM	Mais de 20 a 30 SM	Mais de 30 SM	Recusa
Aprova	34%	41%	35%	20%	27%	6%	0%	0%	66%
Desaprova	59%	49%	60%	73%	69%	94%	100%	100%	34%
Não sabe/Não respondeu	7%	10%	5%	7%	4%	0%	0%	0%	0%
	400	102	107	119	56	10	1	1	4

Base insuficiente para análise

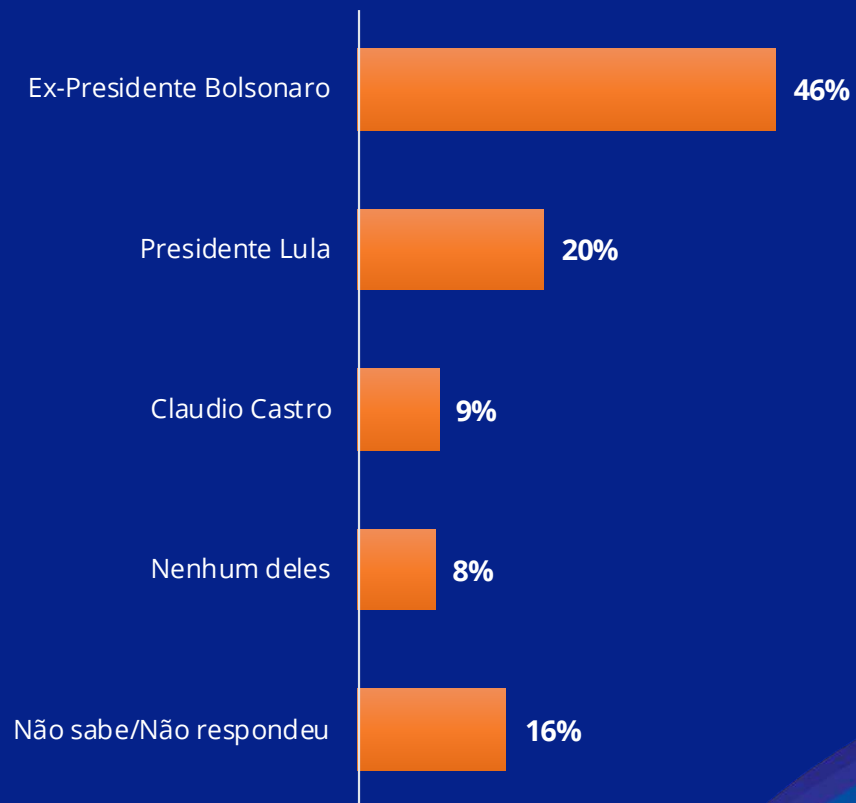
APOIOS





PREFERÊNCIA DE VOTAR EM UM CANDIDATO APOIADO POR QUAL POLÍTICO

NESTA ELEIÇÃO PARA PREFEITO, A SUA PREFERÊNCIA É VOTAR EM UM CANDIDATO APOIADO POR QUAL DESTES POLÍTICOS?



Devido ao arredondamento, a soma dos percentuais pode ser diferente de 100%!!!



PREFERÊNCIA DE CANDIDATO APOIADO PELOS POLÍTICOS	Área			
	Total	São Francisco de Itabapoana (Sede)	Itabapoana (Barra Seca)	Maniva
Ex-Presidente Bolsonaro	46%	42%	61%	34%
Presidente Lula	20%	21%	14%	29%
Claudio Castro	9%	7%	11%	11%
Nenhum deles	8%	11%	4%	10%
Não sabe/Não respondeu	16%	20%	11%	16%
	400	262	83	55

PREFERÊNCIA DE CANDIDATO APOIADO PELOS POLÍTICOS	Sexo		
	Total	Masculino	Feminino
Ex-Presidente Bolsonaro	46%	50%	42%
Presidente Lula	20%	15%	26%
Claudio Castro	9%	7%	11%
Nenhum deles	8%	10%	7%
Não sabe/Não respondeu	16%	18%	14%
	400	204	196

APOIOS

CONFIRMA



PREFERÊNCIA DE CANDIDATO APOIADO PELOS POLÍTICOS	Faixa Etária						
	Total	16 ou 17 anos	18 a 24 anos	25 a 34 anos	35 a 44 anos	45 a 59 anos	60 anos ou mais
Ex-Presidente Bolsonaro	46%	51%	47%	46%	44%	42%	50%
Presidente Lula	20%	27%	10%	10%	30%	21%	24%
Claudio Castro	9%	0%	15%	9%	7%	11%	6%
Nenhum deles	8%	22%	1%	11%	7%	10%	9%
Não sabe/Não respondeu	16%	0%	27%	25%	12%	17%	10%
	400	7	30	71	97	123	72

PREFERÊNCIA DE CANDIDATO APOIADO PELOS POLÍTICOS	Renda Familiar Mensal (SALÁRIO MÍNIMO)								
	Total	Até 01 SM	Mais de 01 a 02 SM	Mais de 02 a 05 SM	Mais de 05 a 10 SM	Mais de 10 a 20 SM	Mais de 20 a 30 SM	Mais de 30 SM	Recusa
Ex-Presidente Bolsonaro	46%	40%	52%	50%	54%	43%	100%	100%	5%
Presidente Lula	20%	24%	24%	9%	25%	0%	0%	0%	0%
Claudio Castro	9%	7%	3%	19%	8%	17%	0%	0%	48%
Nenhum deles	8%	8%	9%	7%	5%	40%	0%	0%	47%
Não sabe/Não respondeu	16%	22%	13%	15%	8%	0%	0%	0%	0%
	400	102	107	119	56	10	1	1	4

Base insuficiente para análise

ELEIÇÕES
2024

OBIGADO!

CONTATO GERP

CLENILSON SANTOS
clenilson@gerp.com.br
21 2516 . 8020
21 2518 . 8020

Gerp
Desde 1983